




AGRUPAMENTO DE ESCOLAS DO BOM SUCESSO

ESCOLA BÁSICA DOS 1º, 2º E 3º CICLOS DO BOM SUCESSO



MINISTÉRIO DA EDUCAÇÃO
E CIÊNCIA

PLANO DE EMERGÊNCIA



AGRUPAMENTO DE ESCOLAS DO BOM SUCESSO



ESCOLA BÁSICA DOS 1º, 2º E 3º CICLOS DO BOM SUCESSO

PLANO DE EMERGÊNCIA

1. OBJETIVOS

- DOTAR A ESCOLA DE UM NÍVEL DE SEGURANÇA EFICAZ;
- LIMITAR AS CONSEQUÊNCIAS DE UM ACIDENTE;
- SENSIBILIZAR A POPULAÇÃO ESCOLAR PARA A NECESSIDADE DE CONHECER OS PROCEDIMENTOS DE AUTO-PROTEÇÃO;
- PREPARAR E ORGANIZAR OS MEIOS HUMANOS EXISTENTES PARA A SALVAGUARDA DE PESSOAS E BENS;
- RESPONSABILIZAR TODA A POPULAÇÃO ESCOLAR NO CUMPRIMENTO DAS NORMAS DE SEGURANÇA;
- CORRIGIR AS CARÊNCIAS E SITUAÇÕES DISFUNCIONAIS DETETADAS;
- ELABORAR UM PLANO DE EVACUAÇÃO TOTAL (OU PARCIAL) DAS INSTALAÇÕES ESCOLARES;
- SENSIBILIZAR PARA A NECESSIDADE DE TESTAR O PLANO DE EMERGÊNCIA;
- SENSIBILIZAR A POPULAÇÃO ESCOLAR PARA UMA POSSÍVEL ATUAÇÃO EM CASO DE EMERGÊNCIA;
- CONSCIENCIALIZAR A POPULAÇÃO ESCOLAR PARA A NECESSIDADE DE ORGANIZAÇÃO EM CASO DE EVACUAÇÃO URGENTE.



AGRUPAMENTO DE ESCOLAS DO BOM SUCESSO



ESCOLA BÁSICA DOS 1º, 2º E 3º CICLOS DO BOM SUCESSO

PLANO DE EMERGÊNCIA


2. (ATIVAÇÃO DO PLANO DE EMERGÊNCIA)

- **AÇÃO DE ESCLARECIMENTO E DIVULGAÇÃO:**

- PESSOAL DOCENTE
- PESSOAL NÃO DOCENTE
- ALUNOS

LOCALIZAÇÃO DOS PLANOS DE EMERGÊNCIA:

- SECRETARIA
- GABINETE DA DIREÇÃO
- SALA DE PROFESSORES
- SALA DE DIRETORES DE TURMA
- BECRE
- SALA ENCARREGADOS DE EDUCAÇÃO
- COZINHA



AGRUPAMENTO DE ESCOLAS DO BOM SUCESSO



ESCOLA BÁSICA DOS 1º, 2º E 3º CICLOS DO BOM SUCESSO

PLANO DE EMERGÊNCIA

3.1

(SIMULAÇÃO DE EMERGÊNCIA)

- TOQUE- SINAL SONORO CONSTITUIDO POR 3 TOQUES LONGOS ESPAÇADOS ENTRE SI;
- UM DIA OU DOIS DE SIMULAÇÃO COM A COLABORAÇÃO DOS BOMBEIROS E P.S.P;
- PROFESSORES DEVEM CONSULTAR AS PLANTAS DE EVACUAÇÃO, PARA SABEREM QUAL O TRAJETO QUE VÃO EFETUAR COM (OU SEM ALUNOS), EM CASO DE EVACUAÇÃO

SUPLENTE

-D. OLGA INFORMA SERVIÇOS ADMINISTRATIVOS TODOS OS DIAS DA FALTA DE PESSOAL,
-AS ASSISTENTES TÉCNICAS SUBSTITUIRÃO ELEMENTOS DA DIREÇÃO E ASSISTENTES OPERACIONAIS, PELA
SEGUINTE ORDEM:

D.CÉU;D.GRAÇA; D.CLÁUDIA; D.LUDOVINA; D. HELENA; D.SÓNIA;D.ANABELA E D.SANDRA




AGRUPAMENTO DE ESCOLAS DO BOM SUCESSO

ESCOLA BÁSICA DOS 1º, 2º E 3º CICLOS DO BOM SUCESSO

PLANO DE EMERGÊNCIA (SIMULAÇÃO DE EMERGÊNCIA)

3.2

- **SAIDA 1**-PORTA EM FRENTE PORTARIA/LATERAL;
- **SAIDA 2**-PORTA ESQUERDA ÁTRIO A/P10;
- **SAIDA 3**-FUNDO DAS ESCADAS (saída de alunos)/P4;
- **SAIDA 4**-EM FRENTE DAS ESCADAS DO ÁTRIO PRINCIPAL/B1 TRASEIRAS;
- **SAIDA 5**-JUNTO AO P.B.X./P8 E P9;
- **SAIDA 6**-SAIDA DO BAR 1ª PORTA À DIREITA; 1ºPISO/P22:
- **SAIDA 7**-FUNDO DAS ESCADAS DO 1ºCICLO/P18;
- **SAIDA 8**-PORTA TRASEIRA DA COZINHA/P20;
- **SAIDA 9**-SAIDA DE EMERGÊNCIA DO PAVILHÃO



AGRUPAMENTO DE ESCOLAS DO BOM SUCESSO

ESCOLA BÁSICA DOS 1º, 2º E 3º CICLOS DO BOM SUCESSO


PLANO DE EMERGÊNCIA (FUNÇÕES)		
4.1		
<u>DIRETOR</u> (CHEFE DE SEGURANÇA)	-AVALIA A SITUAÇÃO	<ul style="list-style-type: none">• DEVE ESTAR JUNTO AO PORTÃO DE ENTRADA DE VIATURAS DE SOCORRO PARA RECEBER INFORMAÇÕES DOS FUNCIONÁRIOS DOS BLOCOS, DA COZINHA, DO BAR, DO P.B.X., DA REPROGRAFIA, DA PAPELARIA, DA BIBLIOTECA E PRESTAR INFORMAÇÕES ÀS FORÇAS DE SOCORRO, ENCAMINHANDO OS BOMBEIROS PARA ESSES LOCAIS. • AS INFORMAÇÕES SÓ SERÃO DADAS PELO DIRETOR. • APÓS AVALIAÇÃO DA SITUAÇÃO GERAL NO PONTO DE ENCONTRO, CABE-LHE MANDAR REGRESSAR A COMUNIDADE ESCOLAR AOS SEUS LOCAIS, APÓS RECEBER ORDEM DO COMANDANTE DOS BOMBEIROS OU DA PROTEÇÃO CIVIL.
	-DECIDE E DÁ ALERTA	
	-DÁ ORDEM PARA CHAMAR BOMBEIROS E POLICIA	
	-DÁ ORDEM PARA FAZER CORTES PARCIAIS DE LUZ, GÁZ E ÁGUA	



AGRUPAMENTO DE ESCOLAS DO BOM SUCESSO

ESCOLA BÁSICA DOS 1º, 2º E 3º CICLOS DO BOM SUCESSO

PLANO DE EMERGÊNCIA			
4.2 (FUNÇÕES)			
<u>Assistentes Operacionais</u>	<u>COORDENADOR DE PISO</u>	<ul style="list-style-type: none">• <i>ABRIR RÁPIDAMENTE AS PORTAS DE SAÍDA</i>• <i>ENCOSTAR AS MESAS</i>• <i>CONFIRMAR SE OS CAMINHOS EMERGÊNCIA ESTÃO DESOBSTRUIDOS</i>• <i>SE ALGUÉM FICOU RETIDO NAS INSTALAÇÕES</i>• <i>INFORMAR O CHEFE DE SEGURANÇA DE EVENTUAIS ANOMALIAS</i>• <i>VÃO PARA O PONTO DE CONCENTRAÇÃO NÃO PERMITINDO A SAÍDA DOS ALUNOS</i>	-D.MARIA (1º CICLO) BLOCO C (CIMO DAS ESCADAS DO 1º CICLO)
			-D. CRISTINA-D. MARIA- D. FERNANDA (PISO 1)/BLOCO A
			D.JOCÉLIA- D.ISABEL (PISO 1)/BLOCO B (TER HORÁRIO DOS ALUNOS COM CADEIRAS DE RODAS-9ºC)
			-D. OLGA (PISO 0)
			D.ALICE; SRº ANTUNES (PAVILHÃO)



AGRUPAMENTO DE ESCOLAS DO BOM SUCESSO

ESCOLA BÁSICA DOS 1º, 2º E 3º CICLOS DO BOM SUCESSO


PLANO DE EMERGÊNCIA				
4.3 (FUNÇÕES)				
-EQUIPAS DE INTERVENÇÃO E ATUAÇÃO	-EQUIPA DE 1º INTERVENÇÃO	<ul style="list-style-type: none">• ASSISTENTES TÉCNICAS	-ACIONAR O SISTEMA DE ALARME	D.CÉU
		<ul style="list-style-type: none">• ASSISTENTES TÉCNICAS	-ENCAMINHAR AS COLEGAS(P8) SAIDA 5	D. GRAÇA
		<ul style="list-style-type: none">• ASSISTENTES OPERACIONAIS	-UTILIZAR EXTINTORES (SE NECESSÁRIO) -INFORMAÇÃO E VIGILÂNCIA	<u>(PISO 1)-BLOCO A CIMO DAS ESCADAS DOS ALUNOS</u> D.CRISTINA-D. MARIA-D. FERNANDA <u>(PISO 1)-BLOCO B CIMO DAS ESCADAS DOS ALUNOS</u> --D. JOCÉLIA-D.ISABEL <u>BLOCO C CIMO DAS ESCADAS</u> -D.MARIA- D.ALEXANDRINA E D.CESALTINA (BLOCO C) <u>PISO 0/ATRIO BLOCO A</u> D.PAULA D.ANFREIA <u>D. FATIMA (PAVILHÃO)</u> , D.ALICE;SR ANTUNES <u>EXTERIOR</u> -SR. FERREIRA



AGRUPAMENTO DE ESCOLAS DO BOM SUCESSO

ESCOLA BÁSICA DOS 1º, 2º E 3º CICLOS DO BOM SUCESSO

PLANO DE EMERGÊNCIA				
4.4 (FUNÇÕES)				
-EQUIPAS DE INTERVENÇÃO E ATUAÇÃO	• EQUIPA DE 1º INTERVENÇÃO	• COZINHA	-DESLIGAR QUADROS DE ENERGIA, GAZ -ENCAMINHAR SE NECESSÁRIO AS CRIANÇAS QUE ESTÃO NO REFEITÓRIO	D.ANA-D. LEONOR-D. CRSITINA-D. ANDREIA
		• BUFETTE	-DESLIGAR QUADROS DE ENERGIA – -ORGANIZAR SAIDA DE ALUNOS E SEGUEM PARA SALA DE MULTIDEFICIÊNCIA	-D.MARIA MANUEL -D.ELIZABETE -D. ANTONIA (VERIFICAR CASAS DE BANHO DOS ALUNOS)



AGRUPAMENTO DE ESCOLAS DO BOM SUCESSO



ESCOLA BÁSICA DOS 1º, 2º E 3º CICLOS DO BOM SUCESSO

PLANO DE EMERGÊNCIA
(FUNÇÕES)

4.5


<p>-EQUIPAS DE INTERVENÇÃO E ATUAÇÃO</p>	<ul style="list-style-type: none">• SINALEIROS	<ul style="list-style-type: none">• ASSISTENTES OPERACIONAIS • DIREÇÃO	<p>-ENCAMINHAR RÁPIDAMENTE OS UTENTES PARA AS SAIDAS</p>	<p>> PISO 0</p> <p>BLOCO A -PROFESSOR MÁRIO SAÍDA 1 (em frente à portaria) -D.ANA DANTAS SAIDA-2- (1ª porta esquerda do átrio A)</p> <p>BLOCO B -PROFESSORA ISABEL SAIDA 4(frente às escadas do átrio principal)</p> <p>BLOCO C -PROFESSORA CONCEIÇÃO SAIDA 7/P18- (escadas 1ºciclo) -D.MARIA MANUEL SAIDA 6/P22 (saída do bar 1ª porta à direita)</p> <p>-D. QUITÉRIA-PROF. LUISA FERNANDES SAIDA 5 /P8 E P9(junto P.B.X.) -D.ISABEL FADISTA-D.JOCÉLIA NO CIMO DAS ESCADAS EMCAMINHAM ALUNOS SAIDA4 -D.MARIA – SAIDA 7/P18(cimo das escadas 1º ciclo)</p>
---	--	---	--	--



AGRUPAMENTO DE ESCOLAS DO BOM SUCESSO

ESCOLA BÁSICA DOS 1º, 2º E 3º CICLOS DO BOM SUCESSO


PLANO DE EMERGÊNCIA				
4.6 (FUNÇÕES)				
<i>-EQUIPAS DE INTERVENÇÃO E ATUAÇÃO</i>	<ul style="list-style-type: none">CERRA-FILAS	<ul style="list-style-type: none">PROFESSOR	<ul style="list-style-type: none">CERTIFICA-SE QUE NÃO FICA NINGUÉM, PRESTA AUXÍLIOCONFERE ALUNOS JUNTO AO PONTO DE CONCENTRAÇÃO	-E M CADA SALA DE AULA (vai atrás dos alunos)



AGRUPAMENTO DE ESCOLAS DO BOM SUCESSO

ESCOLA BÁSICA DOS 1º, 2º E 3º CICLOS DO BOM SUCESSO

PLANO DE EMERGÊNCIA				
4.7 (FUNÇÕES)				
<i>-EQUIPAS DE INTERVENÇÃO E ATUAÇÃO</i>	<ul style="list-style-type: none">CHEFE DE FILA	<ul style="list-style-type: none">DELEGADO DE TURMA	<ul style="list-style-type: none">➤ ABRIR A PORTA DA SALA APÓS O ALARME E➤ CONDUZIR O GRUPO PELAS VIAS ESTABELECIDAS	-EM CADA SALA DE AULA (se houver cadeiras de rodas empurra delegado e subdelegado até ao corredor)



AGRUPAMENTO DE ESCOLAS DO BOM SUCESSO

ESCOLA BÁSICA DOS 1º, 2º E 3º CICLOS DO BOM SUCESSO

PLANO DE EMERGÊNCIA				
4.8 (FUNÇÕES)				
--EQUIPAS DE INTERVENÇÃO E ATUAÇÃO	<ul style="list-style-type: none">SALA DE MULTIDIFICIÊNCIA	-PROFESSORES -ASSISTENTES OPERACIONAIS	-OS ALUNOS (de cadeira de rodas) SERÃO TRANSPORTADOS EM POSIÇÃO TIPO “DE CADEIRA DE BRAÇOS”	-PROFESSORA DINA (IGOR) -D.CONCEIÇÃO/D. LUISA (RUBEN E RICARDO) -PROF.ANA ALBUQUERQUE/PROF. DINA OLIVEIRA (RAQUEL) -PROFESSOR ED. ESPECIAL (BEATRIZ) - 9ºC -D. GRAÇA/SECRETARIA- (BEATRIZ)



AGRUPAMENTO DE ESCOLAS DO BOM SUCESSO

ESCOLA BÁSICA DOS 1º, 2º E 3º CICLOS DO BOM SUCESSO

PLANO DE EMERGÊNCIA				
5.1 (EVACUAÇÃO)				
EVACUAÇÃO	<ul style="list-style-type: none">• FUNCIONÁRIA DA REPROGRAFIA		<ul style="list-style-type: none">• ABRIR PORTA DA SAIDA 4/B1 TRASEIRA E VERIFICAR CASAS DE BANHO PROF./GAB. MÉDICO	-D.CLAUDIA
	<ul style="list-style-type: none">• FUNCIONÁRIO DO PAVILHÃO		<ul style="list-style-type: none">• DESLIGAR QUADRO ELÉTRICO• VERIFICAR SE TODOS SAIRAM• DESLOCAR-SE PARA O PONTO DE ENCONTRO	-D. ALICE;SRº ANTUNES
	<ul style="list-style-type: none">• FUNCIONÁRIO DO P.B.X.		<ul style="list-style-type: none">• LIGAR 112• DESLIGA O QUADRO GERAL • VAI PARA O BLOCO PRINCIPAL E SÓ O ABANDONA QUANDO TODOS SAEM.	-FUNCIONÁRIA DO P.B.X (D.FERNANDA)



AGRUPAMENTO DE ESCOLAS DO BOM SUCESSO

ESCOLA BÁSICA DOS 1º, 2º E 3º CICLOS DO BOM SUCESSO

PLANO DE EMERGÊNCIA				
5.2 (EVACUAÇÃO)				
-EVACUAÇÃO	<ul style="list-style-type: none">• C.R.E.		<ul style="list-style-type: none">• ENCAMINHAR OS ALUNOS PARA O PONTO DE ENCONTRO	-PROFESSORA LUISA FERNANDES -D.QUITÉRIA
	<ul style="list-style-type: none">• SALA DE PROFESSORES		<ul style="list-style-type: none">• SAIR EM FILA E IR PARA PONTO DE ENCONTRO	(B1 TRASEIRA) (Frente escadas átrio principal)
	<ul style="list-style-type: none">• PAPELARIA		<ul style="list-style-type: none">• ENCAMINHAR OS ALUNOS PARA O PONTO DE ENCONTRO	-D.ANTÓNIA (dirige-se sala multideficiência)
	<ul style="list-style-type: none">• FUNCIONÁRIO DO PORTÃO	-	<ul style="list-style-type: none">•ABRIR O PORTÃO PARA ENTRAR VIATURAS DE SOCORRO•NÃO ENTRAR E SAIR NINGUÉM, ENQUANTO DURA EVACUAÇÃO	-D.LEONOR-SR VIEGAS-SR LELO



AGRUPAMENTO DE ESCOLAS DO BOM SUCESSO

ESCOLA BÁSICA DOS 1º, 2º E 3º CICLOS DO BOM SUCESSO

PLANO DE EMERGÊNCIA		
6. 1 (ABERTURA DAS PORTAS DE EMERGÊNCIA)		
PISO 0	SAIDA 1 (portaria)	<ul style="list-style-type: none">AT2; AT3; A1; AT1 -<u>D.PAULA;D. ANDREIA; D. FATIMA</u>
PISO 0 (ATRIO A)	SAIDA 2 (P10) (porta esquerda átrio A)	<ul style="list-style-type: none">A3; A4; A2; ESTUDOTECA -<u>D.OLGA</u>
PISO 1 (BLOCO A)	SAIDA 3 (P4) (saída de alunos)	<ul style="list-style-type: none">A5; A6; AC1; AC2; AC3; AD1; AD2; - <u>D.CRSITINA;D. MARIA; D. FERNANDA</u>
PISO 1 (BLOCO B)	SAIDA 4 (frente escadas átrio principal)	<ul style="list-style-type: none">AUDITÓRIO; SALA PROFESSORES; B1; B2; B3; B4; B5; B6; B7; BM; <u>D.CLAUDIA</u>; ALUNOS DA NOITE- <u>D.GRACIETE</u>
PISO 0 (ATRIO B)	SAIDA 5 (P8;P9) (junto ao P.B.X.)	<ul style="list-style-type: none">ALUNOS B.EC.R.E.; S.ADMINISTRATIVOS ; DIREÇÃO; GAB. DE ENSINO ESPECIAL; GAB. DO ALUNO;PESSOAL DA ESCOLA OU EXTERIOR QUE SE ENCONTRE NO ÁTRIO DE ENTRADA OU NO BALCÃO DOS S.A. <u>PROF. LUISA FERNANDES-D.QUITÉRIA</u>



AGRUPAMENTO DE ESCOLAS DO BOM SUCESSO

ESCOLA BÁSICA DOS 1º, 2º E 3º CICLOS DO BOM SUCESSO

PLANO DE EMERGÊNCIA		
6.2 (ABERTURA DAS PORTAS DE EMERGÊNCIA)		
PISO 0 (ATRIO C)	SAIDA 6 (P22) (saída bar 1ª porta direito)	<ul style="list-style-type: none">SALA CONVIVIO/ATRIO 1º CICLO-<u>D.MARIA MANUEL</u>
PISO 1 (BLOCO C)	SAIDA 7 (P18) (fundo escadas 1º ciclo)	<ul style="list-style-type: none">1º CICLO;MULTIDEFICIÊNCIA;TEATRO-<u>D.ELISABETE</u>
PISO 0 (REFEITÓRIO)	SAIDA8/P20 (porta traseira cozinha)	<ul style="list-style-type: none">COZINHA-<u>D.ANA, D. LEONOR;D. CRISTINA; D. ANDREIA</u>
PAVILHÃO	SAIDA 9 (saída do pavilhão)	SAIDA DE EMERGÊNCIA- <u>D.ALICE-SR ANTUNES</u>

